



































Die größten Unternehmen der Reifenbranche

		Umsatz															
		2017			2016			2015		2014		2013		2012		2011	
Rang (V.)		Euro	Anteil Reifen	Landeswährung	Euro	Anteil Reifen	Landeswährung	Euro	Landeswährung	Euro	Landeswährung	Euro	Landeswährung	Euro	Landeswährung	Euro	Landeswährung
1. (1.)	 1)	26.986,2	22.560,5 83,2%	3.643,4	27.042,3	22.412,5 82,9 %	3.337,0	28.917,8	3.790,3	25.297,6	3.674,0	25.343,3	3.568,0	29.661,6	3.039,7	27.310,3	3.024,4
2. (2.)	 2)	21.960,0	21.521,0 98,0%		20.907,0	20.488,9 98,0 %		21.199,0		19.553,0		20.247,0		21.474,0		20.719,0	
3. (3.)	 2)	12.821,6	12.821,6 100,0%	15.377,0	14.380,0	14.380,0 100 %	15.158,0	15.103,3	16.443,0	14.939,5	18.138,0	14.216,1	19.540,0	15.910,3	20.992,0	16.364,0	22.767,0
4. (4.)	 4)	44.009,5	11.325,8 25,7%		40.549,5	10.717,4 26,4 %		39.232,0		34.505,7		33.331,0		32.736,2		30.504,9	
5. (6.)	 1)	6.502,2	5.603,9 86,2%	877,9	6.132,1	5.254,6 85,7 %	756,7	6.092,0	798,5	5.767,7	837,6	5.545,3	780,6	6.930,2	710,2	6.112,4	676,9
6. (5.)	 5)	5.352,3	5.352,3 100,0%		6.058,4	6.056,2 100 %		6.309,6		6.018,1		6.146,2		6.071,5		5.654,8	
7. (7.)	 4)	5.324,6	5.324,6 100,0%	6.813,4	5.216,8	5.216,8 100 %	6.622,0	5.018,5	6.428,0	5.041,9	6.681,0	4.946,6	7.060,0	4.840,6	7.029,1	4.204,7	6.489,0
8. (8.)	 1, 14)	4.948,1	3.567,4 72,1%	668,1	4.831,4	3.857,7 79,8 %	596,2	4.805,5	629,9	4.304,9	625,2	4.295,0	601,6	5.461,6	559,7	4.218,5	465,1
9. (9.)	 11)	3.155,9	3.155,9 100,0 %	112.309,0	3.436,7	3.436,7 100 %	117.388,0	3.262,7	116.726,0	3.358,7	129.014,1	3.237,0	133.086,5	3.399,8	130.242,3	2.921,0	4.067,3
10. (12.)	 [Hangzhou Zhongce] 8)	3.063,4		24.473,4	2.966,1	n.v.	3.229,2	3.118,7	3.395,3	2.683,4	20.221,3	2.879,8	24.043,8	2.945,9	23.928,5	2.722,0	24.511,4
11. (11.)	 3)			n.v.	2.546,5	n.v.		2.762,4		2.754,7		2.936,8		3.017,1		2.956,4	
12. (13.)	 1)	2.999,8	2.422,8 80,8%	405,0	2.911,7	2.317,7 79,6 %	381,6	3.111,2	407,8	2.711,4	393,8	2.558,2	370,2	2.840,7	291,1	2.951,9	320,6
13. (10.)	 2)	2.380,6	2.380,6 100,0%	2.855,0	2.774,8	2.774,8 100 %	2.924,9	2.731,0	2.973,0	2.821,0	3.425,8	2.493,8	3.439,2	3.268,0	4.200,8	2.822,6	3.927,0
14. (14.)	 4)	2.247,9	2.214,2 98,5%	2.876,4	2.321,8	2.287,0 98,5 %	2.947,2	2.373,9	3.040,4	2.595,0	3.437,9	2.549,1	3.698,5	2.803,2	4.070,6	2.537,4	3.915,9
15. (15.)	 5, 12, 16)	1.919,3	n.v.	154.109,9	2.150,4	n.v.	149.292,0	2.982,3	224.953,6	1.880,5	146.409,4	1.584,6	134.447,5	1.909,9	130.540,3	1.670,9	106.370,3
16. (16.)	 5, 12)	1.862,8	n.v.	149.571,0	1.921,1	n.v.	133.319,0	1.712,8	129.195,1	1.891,6	127.257,0	1.642,1	133.103,0	1.821,1	127.946,3	1.821,0	121.532,9
17. (20.)	 8)	1.783,4	n.v.	13.918,0	1.434,4	n.v.	10.518,0	1.237,0	8.734,1	1.354,1	10.204,2	1.376,5	11.492,9	1.415,2	11.495,0	1.234,8	11.119,5
18. (18.)	 8, 15)	1.769,1	100,0 %	13.807,0	1.520,9	1.520,9 100 %	11.133,0	1.383,6	9.769,0	1.177,2	8.870,8	832,2	6.947,9		n.v.		n.v.
19. (17.)	 [Double Coin] 8)	5.580,6	1.674,0 ~ 30 %	43.553,0	5.604,9	1.680,0 ~ 30 %	40.915,0	5.764,6	40.703,0	4.504,0	33.941,0	1.716,6	14.332,2	1.489,9	12.101,6	986,8	8.886,1
20.	 8)	1.572,5	1.572,5 100,0%		1.391,2	1.391,2 100 %		1.360,1		1.389,1		1.521,0		1.612,4		1.456,8	
(19.)	 4)	1.547,9	n.v.	1.964,8	1.492,6	n.v.	1.894,7	1.434,7	1.837,5	1.327,6	1.758,8	1.180,8	1.728,8	1.171,1	1.700,6	926,6	1.430,0
	 2)	1.224,8	1.224,8 100,0%	1.468,9	1.200,6	1.200,6 100 %	1.265,5	1.281,1	1.394,8	1.561,3	1.895,5	1.568,8	2.163,6	1.416,6	1.820,7	1.068,8	1.487,0
	 5, 12)	1.064,0	n.v.	85.434,1	1.208,0	n.v.	83.832,8	1.008,5	76.069,8	1.089,3	73.278,8	920,2	75.990,6	994,7	69.852,3	1.017,2	67.829,7
	 8)	1.003,8	1.003,8 100,0 %	7.834,0	906,5	906,5 100 %	6.636,0	2.239,1	15.809,8	2.322,9	17.504,9	1.981,7	16.545,8	1.915,6	15.559,9	1.806,8	16.270,6
	 8)	935,9	n.v.	7.304,0	1.000,7	n.v.	7.325,0	900,5	6.358,0	1.083,7	8.166,8	1.022,6	8.538,2	1.083,4	8.906,2	1.126,7	10.146,2
	 7, 13)	3.208,2	901,9 28,1%	31.581,0	2.841,7	665,2 23,4 %	27.145,0	2.699,1	24.803,0	2.397,0	22.515,0	2.402,4	21.473,0	2.898,8	25.237,0	3.221,7	29.106,0
	 [Suzhou Tyre] 8)	891,8	n.v.	6.960,0	763,2	763,2 n.v.	5.587,0	670,3	4.733,0	738,3	5.563,5	775,9	6.477,7	812,1	6.596,6	832,3	7.495,0
	 9)	858,0	858,0 100,0 %	30.533,0	863,5	863,5 100,0 %	29.494,0	873,2	31.240,0								
	 5, 12)	800,7	n.v.	64.291,4	928,2	n.v.	64.599,3	814,8	61.459,2	855,0	57.521,4	862,5	58.024,0	672,6	55.540,0	713,3	50.090,0
	 8)			n.v.	905,7		6.630,0	1.180,6	8.335,9	1.139,8	8.588,9	1.137,5	9.497,3	1.185,4	9.628,2	1.175,3	10.583,6
	 8)	512,3	n.v.	3.998,0	673,2	n.v.	4.928,0	424,0	2.994,0								
	 6)	504,6	504,6 100,0%	2.294,0	476,4	476,4 100 %	1.766,0	567,3	1.802,0	598,0	1.693,5	503,0	1.489,0	614,9	1.424,0	587,8	1.347,8
	 10, 13)							619,7	16.746,6	605,9	16.803,4	610,6	16.746,6	547,9	13.773,7	563,3	13.857,5
	 9)	318,3	n.v.	11.326,0	302,1	n.v.	10.319,0	303,8	10.870,0	321,7	12.356,8	319,6	13.141,7	354,3	13.508,2	414,3	17.013,1

Die größten Unternehmen der Reifenbranche

Operativer Gewinn / EBIT(DA)

Rang (V.)

Rang (V.)	Logo	Land	2017		2016		2015		2014		2013		2012		2011	
			Euro	Landeswährung	Euro	Landeswährung	Euro	Landeswährung	Euro	Landeswährung	Euro	Landeswährung	Euro	Landeswährung	Euro	Landeswährung
1. (1.)		1)	3.103,5	419,0	3.643,0	449,5	3.946,3	517,2	3.291,6	478,0	3.112,2	438,1	2.789,8	285,9	1.727,4	191,3
2. (2.)			2.742,0		2.692,0		2.577,0		2.170,0		2.234,0		2.423,0		1.945,0	
3. (3.)		2)	1.269,1	1.522,0	1.883,1	1.985,0	1.857,3	2.022,0	1.410,1	1.712,0	1.149,5	1.580,0	970,0	1.248,0	983,3	1.368,0
4. (4.)			4.561,5		4.095,8		4.115,6		3.344,8		3.263,7		3.186,2		2.596,9	
5. (6.)		1)	499,6	67,5	593,9	73,3	680,3	89,2	593,9	86,3	547,4	77,1	680,4	69,7	486,7	53,9
6. (5.)			673,6		724,2		850,3		837,9		791,0		792,5		581,9	
7. (7.)		4)	620,3	793,7	869,1	1.103,2	1.127,4	1.444,0	1.030,3	1.365,0	1.006,9	1.461,0	930,1	1.308,0	629,9	944,0
8. (8.)		1, 14)	384,7	51,9	342,9	42,3	416,1	54,5	406,9	59,1	404,0	56,6	484,9	49,7	238,5	26,3
9. (9.)		11)	236,0	8.398,0	546,7	18.672,0	520,5	18.620,0	551,6	21.189,7	540,3	22.214,8	499,1	19.122,4	283,5	394,4
10. (12.)		[Hangzhou Zhongce] 8)		n.v.		n.v.		n.v.		n.v.		n.v.		n.v.		n.v.
11. (11.)		3)		n.v.		n.v.		n.v.	258,7		326,1		258,5		180,9	
12. (13.)		1)	335,6	45,3	376,2	49,3	483,6	63,4	327,1	47,5	257,3	37,2	152,7	15,7	118,7	12,9
13. (10.)		2)	226,8	272,0	405,2	384,4	325,0	354,0	247,0	300,5	174,5	240,7	309,0	397,0	117,0	163,0
14. (14.)		4)	-123,0	-157,4	94,6	120,1	106,2	136,0	270,5	358,4	238,4	345,9	258,5	375,4	125,0	192,9
15. (15.)		5, 12, 16)	205,8	16.526,5	304,0	21.093,7	452,1	34.102,7	172,0	13.388,9	144,6	12.268,0	120,7	8.331,2	135,2	8.936,5
16. (16.)		5, 12)	220,2	17.678,0	288,2	20.005,0	270,5	20.400,0	295,0	19.844,0	243,5	19.730,0	220,8	15.500,0	180,0	11.990,0
17. (20.)		8)	202,1	1.577,0	183,7	1.345,0		n.v.		n.v.		n.v.		n.v.		n.v.
18. (18.)		8, 15)	45,1	352,0	58,7	430,0	33,7	238,0		n.v.		n.v.		n.v.		n.v.
19. (17.)		[Double Coin] 8)	40,8	318,0	-38,8	-284,0	-19,1	-135,0	132,0	995,0	41,0	342,4	46,7	379,3	8,4	75,7
20.			365,4		310,5		296,0		308,7		385,5		415,0		380,1	
(19.)		4)	144,9	185,4	195,4	248,0	175,6	224,9	157,5	208,6	120,8	176,8	121,8	176,9	68,5	112,3
		2)	-11,0	-13,2	-23,7	-25,0	-22,3	-24,3	-80,4	-97,6	74,2	102,4	135,9	174,7	95,0	132,2
		5, 12)	14,7	1.182,3	67,2	4.661,6	89,2	6.722,9	114,9	7.729,9	83,8	6.918,4	37,6	2.642,9	-3,4	-230,0
		8)	75,6	590,0	122,3	895,0		n.v.		n.v.		n.v.		n.v.		n.v.
		8)	-38,3	-299,0	18,0	132,0	39,4	278,0	52,8	398,0	44,7	373,0	65,9	541,9	64,7	582,3
		7, 13)	415,6	4.091,0	366,0	3.496,0	350,3	3.219,0	319,5	3.001,0	281,8	2.519,0	323,3	2.815,0	297,6	2.689,0
		8)	-24,0	-187,0	-19,0	-139,0	-45,9	-324,0	20,3	153,0	24,9	208,0	15,1	124,0	31,9	287,0
		9)	33,1	1.179,0	98,1	3.351,0	104,3	3.730,0								
		5, 12)	59,7	4.789,8	57,8	4.012,8	91,9	6.931,7	90,6	6.095,6	86,4	5.811,0	68,4	5.648,0	64,7	4.547,0
		8)		n.v.		n.v.		n.v.		n.v.		n.v.		n.v.		n.v.
		8)	22,6	176,0	19,4	142,0	17,6	124,0								
		6)	75,2	342,0	65,3	242,0	114,0	291,0	115,8	263,7	87,5	259,0	88,7	209,0	67,1	164,0
		10, 13)					83,3	2.249,8	97,0	2.689,1	82,0	2.249,8	56,3	1.415,4	18,1	446,2
		9)	25,8	917,4	31,1	1.062,0	26,7	955,0	18,4	706,0	15,4	633,0	9,2	380,0	43,7	1.794,3

Die größten Unternehmen der Reifenbranche

Jahresüberschuss

Rang (V.)

Rang (V.)	Logo	Land	2017		2016		2015		2014		2013		2012		2011	
			Euro	Landeswährung	Euro	Landeswährung	Euro	Landeswährung	Euro	Landeswährung	Euro	Landeswährung	Euro	Landeswährung	Euro	Landeswährung
1. (1.)		1)	2.134,7	288,2	2.151,9	265,6	2.169,0	284,3	2.069,7	300,6	1.435,0	202,0	1.674,5	171,6	930,1	103,0
2. (2.)			1.693,0		1.667,0		1.163,0		1.031,0		1.127,0		1.571,0		1.462,0	
3. (3.)		2)	288,5	346,0	1.199,1	1.264,0	282,0	307,0	2.013,8	2.445,0	436,5	600,0	142,0	183,0	230,7	321,0
4. (4.)			2.984,6		2.802,5		2.727,4		2.375,3		1.923,1		1.905,2		1.242,2	
5. (6.)		1)	348,0	47,0	335,2	41,4	549,1	72,0	366,4	53,2	309,5	44,8	345,9	35,5	256,5	28,4
6. (5.)			386,8		147,6		-383,5		332,8		306,5		391,5		451,6	
7. (7.)		4)			692,5	879,0	512,6	656,5	527,9	699,3	314,9	456,9	105,8	148,8	237,0	355,2
8. (8.)		1, 14)	260,9	35,2	160,4	18,8	277,0	36,3	278,9	40,5	250,0	35,0	318,2	32,6	105,2	11,6
9. (9.)		11)	155,7	5.542,0	388,1	13.251,0	357,1	12.777,0	416,9	16.015,6	451,1	18.548,5	415,8	15.928,4	208,0	289,6
10. (12.)		[Hangzhou Zhongce] 8)		n.v.		n.v.		n.v.		n.v.		n.v.		n.v.	86,9	782,3
11. (11.)		3)		n.v.		n.v.		n.v.	96,8		107,8		113,2		113,5	
12. (13.)		1)	114,6	15,5	-93,5	-12,3	12,8	1,7	215,1	31,2	80,1	11,6	129,0	13,2	61,7	6,7
13. (10.)		2)	80,9	97,0	264,9	251,3	198,0	215,8	195,0	236,8	96,9	133,6	171,0	220,0	183,0	254,0
14. (14.)		4)	-97,5	-124,8	-28,4	-36,1	-52,7	-67,5	99,3	131,6	65,8	95,4	85,2	123,7	-21,7	-33,6
15. (15.)		5, 12, 16)	140,9	11.316,1	214,2	14.862,2	308,6	23.277,2	115,3	8.978,9	94,6	8.022,1	82,9	5.723,5	97,3	6.194,2
16. (16.)		5, 12)	90,2	7.239,0	158,4	10.990,0	148,9	11.229,6	145,3	9.776,1	124,0	10.050,0	87,2	6.126,0	61,0	4.099,0
17. (20.)		8)	134,3	1.048,0	138,0	1.010,0		n.v.		n.v.		n.v.		n.v.	43,9	395,1
18. (18.)		8, 15)	42,3	330,0	49,5	362,0	27,3	193,0		n.v.		n.v.		n.v.		n.v.
19. (17.)		[Double Coin] 8)	79,3	619,0	57,1	418,0	99,7	704,0	170,4	1.284,0	36,6	305,7	36,0	292,2	10,1	90,9
20.			221,4		251,8		240,7		208,4		183,7		330,9		308,9	
(19.)		4)	98,0	125,4	138,6	176,0	99,2	127,1	98,0	129,8	84,7	124,0	107,9	156,7	73,3	113,1
		2)	-44,1	-52,9	-34,4	-36,5	-82,9	-90,3	-107,4	-130,4	21,5	29,7	73,1	94,0	41,8	58,1
		5, 12)	7,9	633,2	54,9	3.810,6	62,0	4.673,1	48,1	3.238,9	31,0	2.556,2	28,9	2.033,0	-4,8	-319,9
		8)	61,9	483,0	112,7	825,0		n.v.		n.v.		n.v.		n.v.	61,3	552,0
		8)	-60,9	-475,0	11,6	85,0	35,0	247,0	44,0	331,8	37,5	313,1	33,4	274,9	33,4	300,8
		7, 13)	292,0	2.874,0	689,3	6.585,0	283,5	2.605,0	238,0	2.236,0	180,9	1.617,0	236,3	2.057,0	203,4	1.838,0
		8)	-222,0	-28,5	2,1	15,0	-36,7	-259,0	22,0	166,1	20,8	173,6	22,4	128,2	10,6	95,4
		9)	9,2	329,0	90,5	3.092,0	96,9	3.467,0								
		5, 12)	29,1	2.332,9	47,7	3.592,3	53,0	3.995,4	46,7	3.139,2	47,1	3.171,8	32,8	2.712,0	17,1	1.202,0
		8)		n.v.		n.v.		n.v.		n.v.		n.v.		n.v.	50,7	454,0
		8)	14,0	109,0	13,0	95,0	8,6	61,0								
		6)	20,9	95,0	21,6	80,0	62,0	197,0	65,8	186,3	48,6	144,0	40,2	95,0	30,9	71,9
		10, 13)					62,8	1.697,6	76,0	2.108,6	61,9	1.697,6	46,1	1.159,0	18,2	448,1
		9)	17,8	633,3	30,0	1.026,0	22,6	810,0	8,7	334,2	11,2	459,3	6,7	256,3	34,7	1.423,9

Legende:

- 1) in Milliarden Yen
- 2) in Millionen US-Dollar
- 3) aus Indones. Rupiah und Chin. Yuan umgerechnet
- 4) in Milliarden Won
- 5) in Millionen Indische Rupien
- 6) in Millionen Türkische Lira
- 7) in Millionen Schwedische Kronen
- 8) in Millionen Chinesische Yuan

- 9) in Millionen Taiwan-Dollar
- 10) in Millionen Tschechische Kronen
- 11) ab 2012 in Millionen Taiwan-Dollar, davor in Millionen US-Dollar
- 12) Geschäftsjahr von April bis März des Jahres
- 13) CGS seit 1.7.2016 zu Trelleborg
- 14) Geschäftsjahr 2011 verkürzt auf April-Dezember, ab 2012 ist das Geschäftsjahr das Kalenderjahr
- 15) Seit 2014 inkl. Jinyu Tyres
- 16) Geschäftsjahr 2015 18 Monate: September 2014 bis März 2016

Anmerkung:

- Mit durchschnittlichen Wechselkursen des jeweiligen Berichtszeitraums konvertiert
- in Millionen Euro und ggfs. in Landeswährung
- n.v. = nicht verfügbar
- fehlende Kennzahlen noch nicht gemeldet