




















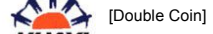












Die größten Unternehmen der Reifenbranche

Umsatz

Rang (Vj.)

Rang (Vj.)	Logo	Land	2016			2015			2014		2013		2012		2011		2010	
			Euro	Anteil Reifen	Landeswährung	Euro	Anteil Reifen	Landeswährung	Euro	Landeswährung	Euro	Landeswährung	Euro	Landeswährung	Euro	Landeswährung	Euro	Landeswährung
1. (1.)		1)	27.042,3	22.412,5 82,9 %	3.337,0	28.917,8	24.233,1 83,8 %	3.790,3	25.297,6	3.674,0	25.343,3	3.568,0	29.661,6	3.039,7	27.310,3	3.024,4	26.477,2	2.862,0
2. (2.)			20.907,0	20.488,9 98,0 %		21.199,0	20.775,0 98,0 %		19.553,0		20.247,0		21.474,0		20.719,0		17.891,0	
3. (3.)		2)	14.380,0	14.380,0 100 %	15.158,0	15.103,3	15.103,3 100 %	16.443,0	14.939,5	18.138,0	14.216,1	19.540,0	15.910,3	20.992,0	16.364,0	22.767,0	14.210,0	18.832,0
4. (4.)			40.549,5	10.717,4 26,4 %		39.232,0	10.387,7 26,5 %		34.505,7		33.331,0		32.736,2		30.504,9		26.046,9	
5. (5.)		17)	6.058,4	6.056,2 100 %		6.309,6	6.300,8 99,9 %		6.018,1		6.146,2		6.071,5		5.654,8		4.848,4	
6. (7.)		1)	6.132,1	5.254,6 85,7 %	756,7	6.092,0	5.587,8 86,3 %	798,5	5.767,7	837,6	5.545,3	780,6	6.930,2	710,2	6.112,4	676,9	5.593,6	604,5
7. (6.)		4)	5.216,8	5.216,8 100 %	6.622,0	5.018,5	5.018,0 100 %	6.428,0	5.041,9	6.681,0	4.946,6	7.060,0	4.840,6	7.029,1	4.204,7	6.489,0	3.607,1	5.420,1
8. (8.)		1, 18)	4.831,4	3.857,7 79,8 %	596,2	4.805,5	3.820,4 79,5 %	629,9	4.304,9	625,2	4.295,0	601,6	5.461,6	559,7	4.218,5	465,1	4.448,5	519,7
9. (9.)		2, 11)	3.436,7	3.436,7 100 %	117.388,0	3.262,7	3.262,7 100 %	116.726,0	3.358,7	129.014,1	3.237,0	133.086,5	3.399,8	130.242,3	2.921,0	4.067,3	2.484,7	3.293,0
10. (11.)		2)	2.774,8	2.774,8 100 %	2.924,9	2.731,0	2.731,0 100 %	2.973,0	2.821,0	3.425,8	2.493,8	3.439,2	3.268,0	4.200,8	2.822,6	3.927,0	2.536,0	3.361,0
11. (10.)		3, 15)	2.546,5	n.v.		2.762,4	n.v.		2.754,7		2.936,8		3.017,1		2.956,4		2.657,3	
12. (12.)		[Hangzhou Zhongce]	2.510,9	n.v.	18.380,0	3.118,7	n.v.	22.020,0	2.683,4	20.221,3	2.879,8	24.043,8	2.945,9	23.928,5	2.722,0	24.511,4	2.548,7	22.333,0
13. (13.)		1)	2.911,7	2.317,7 79,6 %	381,6	3.111,2	2.483,7 79,8 %	407,8	2.711,4	393,8	2.558,2	370,2	2.840,7	291,1	2.951,9	320,6	2.721,1	294,1
14. (14.)		4)	2.321,8	2.287,0 98,5 %	2.947,2	2.373,9	2.338,3 98,5 %	3.040,4	2.595,0	3.437,9	2.549,1	3.698,5	2.803,2	4.070,6	2.537,4	3.915,9	2.154,2	3.530,0
15. (16.)		5, 20)	2.150,4	n.v.	149.228,0	2.982,3	n.v.	224.953,6	1.880,5	146.409,4	1.584,6	134.447,5	1.909,9	130.540,3	1.670,9	106.370,3	1.322,4	80.804,5
16. (18.)		5, 13, 16)	2.064,1	n.v.	143.240,8	1.712,8	n.v.	129.195,1	1.891,6	127.257,0	1.642,1	133.103,0	1.821,1	127.946,3	1.821,0	121.532,9	1.385,4	88.677,2
17. (17.)		[Double Coin]	5.604,9	1.680,0 ~ 30 %	41.029,0	5.764,6	1.729,4 ~ 30 %	40.703,0	4.504,0	33.941,0	1.716,6	14.332,2	1.489,9	12.101,6	986,8	8.886,1	828,5	7.442,6
18. (-)		8, 19)	1.520,9	1.520,9 100 %	11.133,0	1.383,6	1.383,6 100 %	9.769,0	1.177,2	8.870,8	832,2	6.947,9	n.v.	n.v.	n.v.	n.v.	n.v.	n.v.
19. (-)		4)	1.492,6	n.v.	1.894,7	1.434,7	n.v.	1.837,5	1.327,6	1.758,8	1.180,8	1.728,8	1.171,1	1.700,6	926,6	1.430,0	718,7	1.080,0
20. (20.)		8)	1.434,4	n.v.	10.500,0	1.237,0	100 %	8.734,1	1.354,1	10.204,2	1.376,5	11.492,9	1.415,2	11.495,0	1.234,8	11.119,5	1.135,9	10.204,1
21. (19.)			1.391,2	1.391,2 100 %		1.360,1	1.360,1 100 %		1.389,1		1.521,0		1.612,4		1.456,8		1.058,1	
		5, 13, 14)	1.208,0	n.v.	83.832,8	1.008,5	n.v.	76.069,8	1.089,3	73.278,8	920,2	75.990,6	994,7	69.852,3	1.017,2	67.829,7	934,8	59.834,7
		2)	1.200,6	1.200,6 100 %	1.265,5	1.281,1	1.281,1 100 %	1.394,8	1.561,3	1.895,5	1.568,8	2.163,6	1.416,6	1.820,7	1.068,8	1.487,0	640,1	881,6
		8)	1.000,7	n.v.	7.325,0	900,5	n.v.	6.358,0	1.083,7	8.166,8	1.022,6	8.538,2	1.083,4	8.906,2	1.126,7	10.146,2	909,0	8.165,2
(15.)		8)	933,0	933,0 100 %	6.830,0	2.239,1	100 %	15.809,8	2.322,9	17.504,9	1.981,7	16.545,8	1.915,6	15.559,9	1.806,8	16.270,6	1.747,8	15.315,2
		5, 13)	928,2	n.v.	64.413,0	814,8	n.v.	61.459,2	855,0	57.521,4	862,5	58.024,0	672,6	55.540,0	713,3	50.090,0	692,6	46.489,9
		8)	905,7	n.v.	6.630,0	1.180,6	100 %	8.335,9	1.139,8	8.588,9	1.137,5	9.497,3	1.185,4	9.628,2	1.175,3	10.583,6	905,7	8.135,8
		8)	763,2	763,2 n.v.	5.587,0	670,3	n.v.	4.733,0	738,3	5.563,5	775,9	6.477,7	812,1	6.596,6	832,3	7.495,0	688,8	6.187,4
		7, 21)	2.841,7	665,2 23,4 %	27.145,0	2.699,1	469,5 17,4 %	24.803,0	2.397,0	22.515,0	2.402,4	21.473,0	2.898,8	25.237,0	3.221,7	29.106,0	3.021,9	27.196,0
		6)	476,4	476,4 100 %	1.766,0	567,3	567,3 100 %	1.802,0	598,0	1.693,5	503,0	1.489,0	614,9	1.424,0	587,8	1.347,8	475,4	979,9
		10, 21)				619,7	370,9 61,5 %	16.746,6	605,9	16.803,4	610,6	16.746,6	547,9	13.773,7	563,3	13.857,5	438,4	10.783,8
		9)	302,1	n.v.	10.319,0	303,8	n.v.	10.870,0	321,7	12.356,8	319,6	13.141,7	354,3	13.508,2	414,3	17.013,1	349,5	13.618,3

Die größten Unternehmen der Reifenbranche

Operativer Gewinn / EBIT(DA)

Rang (Vj.)

Rang (Vj.)	Logo	Land	2016		2015		2014		2013		2012		2011		2010		
			Euro	Landeswährung	Euro	Landeswährung	Euro	Landeswährung	Euro	Landeswährung	Euro	Landeswährung	Euro	Landeswährung	Euro	Landeswährung	
1. (1.)		1)	3.643,0	449,5	3.946,3	517,2	3.291,6	478,0	3.112,2	438,1	2.789,8	285,9	1.727,4	191,3	1.540,6	166,5	
2. (2.)			2.692,0		2.577,0		2.170,0		2.234,0		2.423,0		1.945,0		1.695,0		
3. (3.)		2)	1.883,1	1.985,0	1.857,3	2.022,0	1.410,1	1.712,0	1.149,5	1.580,0	970,0	1.248,0	983,3	1.368,0	692,0	917,0	
4. (4.)			4.095,8		4.115,6		3.344,8		3.263,7		3.186,2		2.596,9		1.935,2		
5. (5.)		17)	724,2		850,3		837,9		791,0		792,5		581,9		407,8		
6. (7.)		1)	593,9	73,3	680,3	89,2	593,9	86,3	547,4	77,1	680,4	69,7	486,7	53,9	440,2	47,6	
7. (6.)		4)	1.265,2	1.606,0	1.127,4	1.444,0	1.030,3	1.365,0	1.006,9	1.461,0	930,1	1.308,0	629,9	944,0	622,4	933,0	
8. (8.)		1, 18)	342,9	42,3	416,1	54,5	406,9	59,1	404,0	56,6	484,9	49,7	238,5	26,3	252,4	29,5	
9. (9.)		2, 11)	546,7	18.672,0	520,5	18.620,0	551,6	21.189,7	540,3	22.214,8	499,1	19.122,4	283,5	394,4	296,5	392,9	
10. (11.)		2)	405,2	384,4	325,0	354,0	247,0	300,5	174,5	240,7	309,0	397,0	117,0	163,0	142,2	188,4	
11. (10.)		3, 15)	n.v.		n.v.		258,7		326,1		258,5		180,9		247,1		
12. (12.)		[Hangzhou Zhongce]		n.v.		n.v.		n.v.		n.v.		n.v.		n.v.	115,1	1.008,5	
13. (13.)		1)	376,2	49,3	483,6	63,4	327,1	47,5	257,3	37,2	152,7	15,7	118,7	12,9	112,7	12,2	
14. (14.)		4)	94,6	120,1	106,2	136,0	270,5	358,4	238,4	345,9	258,5	375,4	125,0	192,9	79,5	130,3	
15. (16.)		5, 20)	304,0	21.093,7	452,1	34.102,7	172,0	13.388,9	144,6	12.268,0	120,7	8.331,2	135,2	8.936,5	87,5	5.346,6	
16. (18.)		5, 13, 16)	288,2	20.000,0	270,5	20.400,0	295,0	19.844,0	243,5	19.730,0	220,8	15.500,0	180,0	11.990,0	168,2	10.200,0	
17. (17.)		[Double Coin]	8)	-5,2	-38,0	-19,1	-135,0	132,0	995,0	41,0	342,4	46,7	379,3	8,4	75,7	22,5	197,4
18. (-)		8, 19)	58,7	430,0	33,7	238,0		n.v.		n.v.		n.v.		n.v.		n.v.	
19. (-)		4)	195,4	248,0	175,6	224,9	157,5	208,6	120,8	176,8	121,8	176,9	68,5	112,3	67,5	101,5	
20. (20.)		8)		n.v.		n.v.		n.v.		n.v.		n.v.		n.v.		n.v.	
(19.)			310,5		296,0		308,7		385,5		415,0		380,1		222,2		
		5, 13, 14)	67,2	4.661,6	89,2	6.722,9	114,9	7.729,9	83,8	6.918,4	37,6	2.642,9	-3,4	-230,0	17,5	1.119,6	
		2)	-20,2	-21,3	-22,3	-24,3	-80,4	-97,6	74,2	102,4	135,9	174,7	95,0	132,2	23,4	30,9	
		8)	2,7	20,0	39,4	278,0	52,8	398,0	44,7	373,0	65,9	541,9	64,7	582,3	34,9	305,4	
(15.)		8)		n.v.		n.v.		n.v.		n.v.		n.v.		n.v.		n.v.	
		5, 13)	76,7	5.323,3	91,9	6.931,7	90,6	6.095,6	86,4	5.811,0	68,4	5.648,0	64,7	4.547,0	31,4	2.096,5	
		8)		n.v.		n.v.		n.v.		n.v.		n.v.		n.v.		n.v.	
		8)	-40,9	-299,0	-45,9	-324,0	20,3	153,0	24,9	208,0	15,1	124,0	31,9	287,0	30,9	271,0	
		7, 21)	366,0	3.496,0	350,3	3.219,0	319,5	3.001,0	281,8	2.519,0	323,3	2.815,0	297,6	2.689,0	226,2	2.036,0	
		6)	65,3	242,0	114,0	291,0	115,8	263,7	87,5	259,0	88,7	209,0	67,1	164,0	59,4	123,0	
		10, 21)			83,3	2.249,8	97,0	2.689,1	82,0	2.249,8	56,3	1.415,4	18,1	446,2	23,6	579,8	
		9)	31,1	1.062,0	26,7	955,0	18,4	706,0	15,4	633,0	9,2	380,0	43,7	1.794,3	23,3	973,1	

Die größten Unternehmen der Reifenbranche

Jahresüberschuss

Rang (Vj.)

Rang (Vj.)	Logo	Land	2016		2015		2014		2013		2012		2011		2010	
			Euro	Landeswährung	Euro	Landeswährung	Euro	Landeswährung	Euro	Landeswährung	Euro	Landeswährung	Euro	Landeswährung	Euro	Landeswährung
1. (1.)		1)	2.151,9	265,6	2.169,0	284,3	2.069,7	300,6	1.435,0	202,0	1.674,5	171,6	930,1	103,0	915,1	98,9
2. (2.)			1.667,0		1.163,0		1.031,0		1.127,0		1.571,0		1.462,0		1.049,0	
3. (3.)		2)	1.199,1	1.264,0	282,0	307,0	2.013,8	2.445,0	436,5	600,0	142,0	183,0	230,7	321,0	-163,0	-216,0
4. (4.)			2.802,5		2.727,4		2.375,3		1.923,1		1.905,2		1.242,2		576,0	
5. (5.)		17)	147,6		-383,5		332,8		306,5		391,5		451,6		21,7	
6. (7.)		1)	335,2	41,4	549,1	72,0	366,4	53,2	309,5	44,8	345,9	35,5	256,5	28,4	198,3	21,4
7. (6.)		4)	692,5	879,0	512,6	656,5	527,9	699,3	314,9	456,9	105,8	148,8	237,0	355,2	282,4	462,8
8. (8.)		1, 18)	294,4	36,3	277,0	36,3	278,9	40,5	250,0	35,0	318,2	32,6	105,2	11,6	119,2	13,9
9. (9.)		2, 11)	388,1	13.255,0	357,1	12.777,0	416,9	16.015,6	451,1	18.548,5	415,8	15.928,4	208,0	289,6	251,2	349,8
10. (11.)		2)	264,9	251,3	198,0	215,8	195,0	236,8	96,9	133,6	171,0	220,0	183,0	254,0	87,8	116,3
11. (10.)		3, 15)	n.v.		n.v.		96,8		107,8		113,2		113,5		n.v.	
12. (12.)		[Hangzhou Zhongce]		n.v.		n.v.		n.v.		n.v.		n.v.	86,9	782,3	115,1	1.008,5
13. (13.)		1)	93,5	12,3	12,8	1,7	215,1	31,2	80,1	11,6	129,0	13,2	61,7	6,7	4,8	0,5
14. (14.)		4)	29,9	-37,9	-52,7	-67,5	99,3	131,6	65,8	95,4	85,2	123,7	-21,7	-33,6	-31,2	-51,1
15. (16.)		5, 20)	214,2	14.862,2	308,6	23.277,2	115,3	8.978,9	94,6	8.022,1	82,9	5.723,5	97,3	6.194,2	57,9	3.539,8
16. (18.)		5, 13, 16)	158,4	10.990,0	148,9	11.229,6	145,3	9.776,1	124,0	10.050,0	87,2	6.126,0	61,0	4.099,0	68,8	4.401,6
17. (17.)		[Double Coin]	57,1	418,0	99,7	704,0	170,4	1.284,0	36,6	305,7	36,0	292,2	10,1	90,9	24,3	218,1
18. (-)		8, 19)	49,5	362,0	27,3	193,0		n.v.		n.v.		n.v.		n.v.		n.v.
19. (-)		4)	138,6	176,0	99,2	127,1	98,0	129,8	84,7	124,0	107,9	156,7	73,3	113,1	49,5	81,2
20. (20.)		8)		n.v.		n.v.		n.v.		n.v.		n.v.	43,9	395,1	51,7	453,1
(19.)			251,8		240,7		208,4		183,7		330,9		308,9		169,7	
		5, 13, 14)	54,9	3.810,6	62,0	4.673,1	48,1	3.238,9	31,0	2.556,2	28,9	2.033,0	-4,8	-319,9	9,8	625,5
		2)	-34,4	-36,3	-82,9	-90,3	-107,4	-130,4	21,5	29,7	73,1	94,0	41,8	58,1	-4,5	-5,9
		8)	11,6	85,0	35,0	247,0	44,0	331,8	37,5	313,1	33,4	274,9	33,4	300,8	20,2	181,4
(15.)		8)		n.v.		n.v.		n.v.		n.v.		n.v.	61,3	552,0	62,8	550,3
		5, 13)	47,7	3.308,6	53,0	3.995,4	46,7	3.139,2	47,1	3.171,8	32,8	2.712,0	17,1	1.202,0	2,7	181,2
		8)		n.v.		n.v.		n.v.		n.v.		n.v.	50,7	454,0	88,1	791,1
		8)	2,1	15,0	-36,7	-259,0	22,0	166,1	20,8	173,6	22,4	128,2	10,6	95,4	13,9	124,8
		7, 21)	689,3	6.585,0	283,5	2.605,0	238,0	2.236,0	180,9	1.617,0	236,3	2.057,0	203,4	1.838,0	142,7	1.284,0
		6)	21,6	80,0	62,0	197,0	65,8	186,3	48,6	144,0	40,2	95,0	30,9	71,9	27,5	56,7
		10, 21)			62,8	1.697,6	76,0	2.108,6	61,9	1.697,6	46,1	1.159,0	18,2	448,1	12,3	302,4
		9)	30,0	1.026,0	22,6	810,0	8,7	334,2	11,2	459,3	6,7	256,3	34,7	1.423,9	15,3	640,6

Legende:

- 1) in Milliarden Yen
- 2) in Millionen US-Dollar
- 3) aus Indones. Rupiah und Chin. Yuan umgerechnet
- 4) in Milliarden Won
- 5) in Millionen Indische Rupien
- 6) in Millionen Türkische Lira
- 7) in Millionen Schwedische Kronen
- 8) in Millionen Chinesische Yuan
- 9) in Millionen Taiwan-Dollar
- 10) in Millionen Tschechische Kronen
- 11) ab 2012 in Millionen Taiwan-Dollar
- 12) Geschäftsjahr von Oktober bis September des Jahres
- 13) Geschäftsjahr von April bis März des Jahres
- 14) Geschäftsjahr 2008 18 Monate: September 2007 bis März 2009
- 15) Gewinnkennzahlen bis 2008 ohne Giti Tire; Währung: Mrd. Indonesische Rupiah
- 16) Ab 2009 inkl. Vredestein Banden
- 21) CGS seit 1.7.2016 zu Trelleborg
- 17) Ab 2010 fallen Pirelli RE und Broadband Solutions als "discontinued operations" heraus
- 18) Geschäftsjahr 2011 verkürzt auf April-Dezember, ab 2012 ist das Geschäftsjahr das Kalenderjahr
- 19) Seit 2014 inkl. Jinyu Tyres
- 20) Geschäftsjahr 2015 18 Monate: September 2014 bis März 2016