

















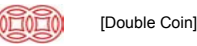

































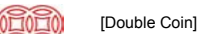













Die größten Unternehmen der Reifenbranche

Umsatz

Rang (Vj.)	2012			Landeswährung	2011			2010		2009		2008		2007		2006					
	Euro	Anteil Reifen			Euro	Anteil Reifen		Euro	Landeswährung	Euro	Landeswährung	Euro	Landeswährung	Euro	Landeswährung	Euro	Landeswährung				
1. (1.)		1)	29.661,6	24.953,3	84,1 %	3.039,7	27.310,3	22.940,7	84,0 %	3.024,4	26.477,2	2.862,0	19.642,5	2.597,0	25.396,0	3.234,4	21.579,8	3.390,2	19.040,0	2.991,2	
2. (2.)			21.474,0	21.044,0	98,0 %		20.719,0	20.304,6	98 %		17.891,0		14.807,0		16.408,0		16.867,0		16.384,0		
3. (3.)		2)	16.333,0	16.333,0	100 %	20.992,0	16.364,0	16.364,0	100 %	22.767,0	14.210,0	18.832,0	11.373,0	16.301,0	13.825,9	19.488,0	14.889,7	19.644,0	14.212,8	18.751,0	
4. (4.)			32.736,2	9.665,0	29,5 %		30.504,9	8.717,7	28,6 %		26.046,9		20.095,7		24.238,7		16.619,4		14.887,0		
5. (5.)		18)	6.071,5	6.031,3	99,3 %		5.654,8	5.601,6	99,1 %		4.848,4		4.462,2		4.660,2		6.075,6		4.841,2		
6. (6.)		1)	6.930,2	5.767,7	83,2 %	710,2	6.112,4	5.336,1	87,3 %	676,9	5.593,6	604,5	3.967,3	524,5	4.750,1	605,0	3.611,1	567,3	3.399,7	534,1	
7. (7.)		4,16)	4.840,6	4.840,6	100 %	7.029,1	4.201,8	4.201,8	100 %	6.484,4	3.570,6	5.365,2	2.878,6	4.809,9	2.297,8	4.076,5	2.356,5	3.241,2	2.304,9	2.787,7	
8. (8.)		1)	5.461,6	4.338,4	79,4 %	559,7	4.218,5	3.439,3	81,5 %	465,1	4.448,5	519,7	3.739,4	466,4	4.027,3	517,3	3.507,1	551,4	3.163,7	497,4	
9. (10.)		2)	3.417,6	3.417,6	100 %	4.392,5	2.921,0	2.921,0	100 %	4.067,3	2.484,7	3.293,0	1.887,4	2.705,2	1.803,1	2.541,5	1.504,5	2.120,6	1.050,8	1.481,1	
10. (11.)		2)	3.268,0	3.268,0	100 %	4.200,8	2.822,6	2.822,6	100 %	3.927,0	2.536,0	3.361,0	2.048,4	2.779,0	2.044,5	2.881,8	2.222,8	2.932,6	1.951,9	2.575,2	
11. (9.)		2, 3, 15)	3.017,1		n.v.		2.956,4		n.v.		2.657,3		1.711,6		1.910,2		1.754,0		1.455,0		
12. (12.)		[Hangzhou Zhongce]	9)	2.945,9	2.945,9	100 %	23.928,5	2.722,0		n.v.	24.511,4	2.548,7	22.333,0	1.641,0	16.081,8	1.500,0	14.493,6				
13. (13.)		4)	2.803,2	2.761,2	98,5 %	4.070,6	2.537,4	2.499,3	98,5 %	3.915,9	2.154,2	3.530,0	1.667,3	2.960,2	1.344,9	2.386,0	1.677,8	2.029,3	1.499,7	1.813,8	
14. (14.)		1, 13, 19)	2.840,7	2.232,8	78,6 %	291,1	2.951,9	2.225,7	75,4 %	320,6	2.721,1	294,1	2.307,1	287,7	2.556,7	328,4	2.272,0	357,2	2.037,9	320,4	
15. (16.)		9)	1.915,6	1.915,6	100 %	15.559,9	1.806,8		n.v.	16.270,6	1.747,8	15.315,2	1.230,2	12.055,7	1.097,3	10.602,9					
16. (15.)		5, 13, 17)	1.821,1		n.v.	127.946,3	1.821,0		n.v.	121.532,9	1.385,4	88.677,2	1.340,3	81.207,4	723,3	49.840,7	810,5	46.921,4	742,6	42.992,0	
17. (17.)		5, 12)	1.719,2		n.v.	118.701,8	1.670,9		n.v.	106.370,3	1.322,4	80.804,5	870,8	61.419,4	837,2	57.155,2	866,6	50.367,5	728,4	42.336,6	
18. (18.)			1.612,4	1.612,4	100 %		1.456,8	1.456,8	100 %		1.058,1		798,5		1.080,9		1.025,0		835,9		
19. (-)		[Double Coin]	9)	1.489,9		n.v.	12.101,6	986,8		n.v.	8.886,1	828,5	7.442,6	744,3	7.294,1	845,8	8.127,0	804,5	7.730,8	674,7	6.483,0
20. (-)		2)	1.416,6	1.416,6	100 %	1.820,7	1.068,8	1.068,8	100 %	1.487,0	640,1	881,6	507,6	727,6	735,4	1.036,7	568,3	837,0	514,6	679,5	
		9)	1.415,2	1.415,2	100 %	11.495,0	1.234,8		n.v.	11.119,5	1.135,9	10.204,1	1.213,3	11.890,5	10.208,8						
		9)	1.185,4	1.185,4	100 %	9.628,2	1.175,3		n.v.	10.583,6	905,7	8.135,8									
		4)	1.171,1		n.v.	1.700,6	926,6		n.v.	1.430,0	718,7	1.080,0	639,6	966,2	425,4	754,6	412,9	567,9	394,2	476,7	
		9)	1.110,9		n.v.	9.023,0	1.126,7		n.v.	10.146,2	909,0	8.165,2	573,7	5.622,5	634,3	6.095,4	560,6	6.018,6	493,5	5.077,1	
		5, 13, 14)	994,7		n.v.	69.852,3	1.017,2		n.v.	67.829,7	934,8	59.834,7	745,4	45.705,8	799,1	55.430,3	487,1	28.266,6	451,4	26.268,2	
		9)	812,1		n.v.	6.596,6	832,3		n.v.	7.495,0	688,8	6.187,4	540,6	4.737,4	455,2	4.374,0	376,8	4.045,1	340,7	3.504,7	
		5, 13)	713,3		n.v.	50.090,0	692,6		n.v.	46.489,9	598,8	36.416,8	423,1	28.504,2	364,8	25.136,9	369,6	23.299,7	368,5	21.347,8	
		7)			n.v.				n.v.	652,3	26.400,0	463,2	20.100,0	665,0	27.400,0	684,7	23.777,0	606,2	21.049,0		
		6)			n.v.		587,8	561,4	97 %	1.347,8	475,4	979,9	357,8	775,9	360,4	772,2	438,6	750,7	375,5	698,5	
		8)	2.898,8	443,5	15,3 %	25.237,0	3.221,7	427,6	13,3 %	29.106,0	3.021,9	27.196,0	2.400,9	24.769,0	2.849,8	31.263,0	3.272,2	30.810,0	2.975,4	26.875,0	
		11)			n.v.		563,3	428,1	76 %	13.857,5	438,4	10.783,8	328,6	8.682,8	431,2	11.488,8	409,2	10.913,3	401,3	11.048,7	
		10)	354,3		n.v.	13.508,2	414,3		n.v.	17.013,1	349,5	13.618,3	229,0	10.581,0	207,7	9.600,0	144,4	9.300,0	201,0	8.600,0	



















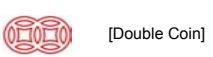













Die größten Unternehmen der Reifenbranche

Operativer Gewinn / EBIT(DA)

Rang (Vj.)	2012		2011		2010		2009		2008		2007		2006				
	Euro	Landeswährung	Euro	Landeswährung	Euro	Landeswährung	Euro	Landeswährung	Euro	Landeswährung	Euro	Landeswährung	Euro	Landeswährung			
1. (1.)		1)	2.789,8	285,9	1.727,4	191,3	1.540,6	166,5	572,6	75,7	1.033,3	131,6	1.590,7	249,9	1.214,5	190,8	
2. (2.)			2.423,0		1.945,0		1.695,0		862,0		920,0		1.319,0		1.118,0		
3. (3.)		2)	970,0	1.248,0	983,3	1.368,0	692,0	917,0	260,0	372,0	561,0	804,0	105,4	139,0	-282,7	-373,0	
4. (4.)			3.073,4		2.596,9		1.935,2		-1.040,4		-296,2		1.675,8		1.601,9		
5. (5.)		18)	780,8		581,9		407,8		217,4		43,0		364,0		401,4		
6. (6.)		1)	680,4	69,7	486,7	53,9	440,2	47,6	217,4	28,7	201,8	25,7	287,1	45,1	234,2	36,8	
7. (7.)		4,16)	629,7	912,9	367,0	566,3	378,9	620,9	328,7	549,3	64,4	114,2	191,6	263,6	144,3	174,5	
8. (8.)		1)	484,9	49,7	238,5	26,3	252,4	29,5	172,0	21,5	99,7	12,8	210,5	33,1	134,2	21,1	
9. (10.)		2)	501,6	644,6	283,5	394,4	296,5	392,9	565,7	810,8	133,3	187,8	182,1	256,6	79,7	112,3	
10. (11.)		2)	309,0	397,0	117,0	163,0	142,2	188,4	115,2	156,3	-153,7	-216,6	101,9	134,4	-34,3	-45,3	
11. (9.)		2, 3, 15)	258,5		180,9		247,1		218,8		37,3	581,4	48,2	664,7	30,8	365,1	
12. (12.)		[Hangzhou Zhongce]	9)	n.v.		n.v.	115,1	1.008,5	87,0	852,2	67,0	647,6					
13. (13.)		4)	258,5	375,4	125,0	192,9	79,5	130,3	-67,3	-119,5	20,3	36,0	92,3	111,6	66,4	80,3	
14. (14.)		1, 13, 19)	152,7	15,7	118,7	12,9	112,7	12,2	69,5	8,7	-23,1	-3,0	84,0	13,2	59,8	9,4	
15. (16.)		9)		n.v.		n.v.		n.v.		n.v.		n.v.					
16. (15.)		5, 13, 17)	220,8	15.500,0	180,0	11.990,0	168,2	10.200,0	152,0	9.208,9	41,9	2.887,5	70,0	4.052,7	33,9	1.963,5	
17. (17.)		5, 12)	120,7	8.331,2	76,9	4.894,2	87,5	5.346,6	56,5	3.984,8	31,0	2.113,9	44,9	2.609,6	17,2	998,1	
18. (18.)			415,0		380,1		222,2		102,0		247,0		234,0		153,1		
19. (-)		[Double Coin]	9)	46,7	379,3	8,4	75,7	22,5	197,4	64,6	633,5	-40,1	-385,5	21,2	204,1	9,6	92,3
20. (-)		2)	135,9	174,7	95,0	132,2	23,4	30,9	-13,2	-18,9	52,0	73,3	16,9	24,8	16,7	22,0	
		9)		n.v.		n.v.		n.v.		n.v.		n.v.					
		9)		n.v.		n.v.		n.v.		n.v.		n.v.					
		4)	121,8	176,9	68,5	112,3	67,5	101,5	107,4	162,2	30,3	53,7	45,2	62,1	20,3	24,5	
		9)	66,4	539,6	64,7	582,3	34,9	305,4	55,5	544,1	6,7	64,4	27,8	299,8	13,3	136,9	
		5, 13, 14)	37,6	2.642,9	-3,4	-230,0	17,5	1.119,6	51,7	3.130,4	-10,8	-750,4	17,4	1.007,1	3,7	217,3	
		9)	47,5	385,7	31,9	287,0	30,9	271,0	65,2	571,0	16,6	159,3	19,3	207,0	15,9	164,0	
		5, 13)	64,7	4.547,0	31,4	2.096,5	21,2	1.290,9	42,1	2.838,2	3,7	256,9	27,6	1.741,0	10,5	609,2	
		7)		n.v.		n.v.		n.v.		n.v.		n.v.	17,0	592,0	14,0	486,0	
		6)		n.v.	43,4	101,0	31,8	65,6	21,5	46,7	22,7	48,7	38,5	65,9	28,9	53,8	
		8)	323,3	2.815,0	297,6	2.689,0	226,2	2.036,0	71,1	734,0	34,1	374,0	182,3	1.716,0	164,2	1.483,0	
		11)		n.v.	18,1	446,2	23,6	579,8	14,8	390,2	27,0	719,9	27,2	724,5	22,1	607,7	
		10)	10,0	379,8	43,7	1.794,3	23,3	973,1	23,1	1.064,3		n.v.		n.v.		n.v.	

Die größten Unternehmen der Reifenbranche

Jahresüberschuss

Rang (Vj.)	2012		2011		2010		2009		2008		2007		2006	
	Euro	Landeswährung	Euro	Landeswährung	Euro	Landeswährung	Euro	Landeswährung	Euro	Landeswährung	Euro	Landeswährung	Euro	Landeswährung
1. (1.)  1)	1.674,5	171,6	930,1	103,0	915,1	98,9	7,6	1,0	81,7	10,4	837,7	131,6	541,7	85,1
2. (2.)  2)	1.571,0		1.462,0		1.049,0		104,0		357,0		772,0		573,0	
3. (3.)  2)	142,0	183,0	230,7	321,0	-163,0	-216,0	-262,0	-375,0	-54,6	-77,0	456,3	602,0	-250,1	-330,0
4. (4.)  2)	1.883,5		1.242,2		576,0		-1.649,2		-1.123,5		1.049,9		1.004,6	
5. (5.)  18)	393,8		451,6		21,7		-22,6		-413,0		323,6		-1.048,8	
6. (6.)  1)	345,9	35,5	256,5	28,4	198,3	21,4	68,8	9,1	7,9	1,0	124,1	19,5	175,7	27,6
7. (7.)  4,16)	605,6	879,4	310,8	479,6	291,4	477,5	211,6	375,7	14,7	23,5	159,9	159,7	140,7	170,2
8. (8.)  1)	318,2	32,6	105,2	11,6	119,2	13,9	92,1	11,5	-44,4	-5,7	134,2	21,1	104,3	16,4
9. (10.)  2)	417,0	535,9	208,0	289,6	251,2	349,8	522,1	748,3		n.v.		n.v.		n.v.
10. (11.)  2)	171,0	220,0	183,0	254,0	87,8	116,3	38,2	51,8	-155,7	-219,4	81,3	119,6	-59,5	-78,5
11. (9.)  2, 3, 15)	113,2		113,5			n.v.		n.v.	-40,1	-624,8	6,6	90,8	10,0	118,4
12. (12.)  [Hangzhou Zhongce] 9)		n.v.	86,9	782,3	115,1	1.008,5	87,0	852,2	67,0	647,6				
13. (13.)  4)	85,2	123,7	-21,7	-33,6	-31,2	-51,1	-446,6	-792,9	-114,4	-203,0	-20,1	-24,3	0,8	1,0
14. (14.)  1, 13, 19)	129,0	13,2	61,7	6,7	4,8	0,5	23,7	3,0	-83,5	-10,7	38,8	6,1	38,2	6,0
15. (16.)  9)		n.v.	61,3	552,0	62,8	550,3	46,5	455,8	15,5	149,5				
16. (15.)  5, 13, 17)	87,2	6.126,0	61,0	4.099,0	68,8	4.401,6	107,8	6.533,5	20,2	1.391,5	46,6	2.696,9	20,2	1.171,0
17. (17.)  5, 12)	82,9	5.723,5	97,3	6.194,2	57,9	3.539,8	35,9	2.530,3	21,2	1.445,6	29,6	1.717,8	13,7	799,1
18. (18.)  9)	330,9		308,9		169,7		58,3		139,9		168,9		107,3	
19. (-)  [Double Coin] 9)	36,0	292,2	10,1	90,9	24,3	218,1	17,2	168,6	-15,3	-147,0	17,6	168,8	11,9	114,8
20. (-)  2)	73,1	94,0	41,8	58,1	-4,5	-5,9	-17,2	-24,6	9,5	13,3	-4,9	-7,2	3,9	5,1
 9)		n.v.	43,9	395,1	51,7	453,1	44,1	432,1	16,6	160,3				
 9)		n.v.	50,7	454,0	88,1	791,1								
 4)	107,9	156,7	73,3	113,1	49,5	81,2	75,7	114,3	-9,0	-16,0	26,3	36,2	11,9	14,4
 9)	33,6	273,0	33,4	300,8	20,2	181,4	31,6	310,1	-10,1	-97,1	9,9	106,3	1,7	17,4
 5, 13, 14)	28,9	2.033,0	-4,8	-319,9	9,8	625,5	36,3	2.197,4	-15,7	-1.079,8	11,5	666,9	2,9	169,8
 [Guizhou Tyre] 9)	22,4	128,2	10,6	95,4	13,9	124,8	41,1	360,4	5,3	51,2	8,1	87,3	4,7	48,8
 5, 13)	17,1	1.202,0	2,7	181,2	4,4	264,6	24,1	1.624,7	-2,3	-161,2	23,6	1.486,0	6,8	392,5
 7)		n.v.		n.v.		n.v.		n.v.		n.v.		n.v.		n.v.
 6)		n.v.	30,9	71,9	27,5	56,7	18,0	39,1	14,8	31,8	36,5	62,5	22,5	41,9
 8)	236,3	2.057,0	203,4	1.838,0	142,7	1.284,0	39,1	403,0	-23,5	-258,0	90,0	847,0	85,0	768,0
 11)		n.v.	18,2	448,1	12,3	302,4	6,2	165,0	5,8	155,3	25,0	666,6	8,8	242,8
 10)	5,9	224,1	34,7	1.423,9	15,3	640,6	28,6	1.316,8		n.v.		n.v.		n.v.

**Legende:**

- 1) in Milliarden Yen
- 2) in Millionen US-Dollar
- 3) aus Indones. Rupiah und Chines. Yuan umgerechnet
- 4) in Milliarden Won
- 5) in Millionen Indische Rupien
- 6) in Millionen Türkische Lira
- 7) in Millionen Russische Rubel
- 8) in Millionen Schwedische Kronen
- 9) in Millionen Chinesische Yuan
- 10) in Millionen Taiwan-Dollar
- 11) in Millionen Tschechische Kronen

- 12) Geschäftsjahr von Oktober bis September des Jahres
- 13) Geschäftsjahr von April bis März des Jahres
- 14) Geschäftsjahr 2008 18 Monate: September 2007 bis März 2009
- 15) Gewinnkennzahlen bis 2008 ohne Giti Tire; Währung: Mrd. Indonesische Rupiah
- 16) Umsatz inkl., Gewinne exklusive China
- 17) Ab 2009 inkl. Vredestein Banden
- 18) Ab 2010 fallen Pirelli RE und Broadband Solutions als "discontinued operations" heraus
- 19) Geschäftsjahr verkürzt auf April-Dezember 2012

**Anmerkung:**

- Mit durchschnittlichen Wechselkursen des jeweiligen Berichtszeitraums konvertiert
- in Millionen Euro und ggfs. in Landeswährung
- n.v. = nicht verfügbar
- fehlende Kennzahlen noch nicht gemeldet